



**ENSEMBLE  
POUR DES ÉVÉNEMENTS  
PLUS RESPONSABLES**

**LA BOÎTE À OUTILS DE PARIS 2024 POUR TOUS  
CEUX QUI FONT LES JEUX ET LEUR HÉRITAGE**

**MARS 2024**

**OUVROUS GRAND  
AND LES JEUX OUV  
N GAMES WIDE O  
WIDE OPEN GAM  
OUVROUS GRAND  
AND LES JEUX OUV  
N GAMES WIDE O  
WIDE OPEN GAM  
OUVROUS GRAND  
AND LES JEUX OUV  
N GAMES WIDE O  
WIDE OPEN GAM  
OUVROUS GRAND**



PARIS 2024



PARIS 2024



# FAIRE MIEUX, ENSEMBLE POUR DES JEUX PLUS RESPONSABLES

Depuis le début de l'aventure, Paris 2024 a à cœur de partager au plus grand nombre ses méthodes et outils pour permettre à tous ceux qui font vivre les Jeux partout en France, d'organiser des événements plus responsables sur le plan social et environnemental.


Avec cette boîte à outils, Paris 2024 recense l'ensemble des supports créés par Paris 2024 et son écosystème pour permettre à tous les acteurs des Jeux de s'engager dans cette dynamique, pour les Jeux et au-delà.



# LA VISION DE PARIS 2024 :

ORGANISER DES JEUX AVEC MOINS, MIEUX ET QUI LAISSENT UN HERITAGE

POUR EN SAVOIR PLUS SUR LES ACTIONS  
DE PARIS 2024 POUR DES JEUX PLUS RESPONSABLES



# SOMMAIRE

## Outils créés par Paris 2024

---

- Le Guide de Paris 2024 pour des événements responsables
- Coach Climat Événements
- Kit de communication *Faire Mieux Ensemble - Better Together*
- À vos marques, prêts, réemployez! - Les tutoriels de Paris 2024 pour fabriquer son kit de supporter responsable
- À vos marques, prêts, réemployez! - Les fiches « Fais-le toi-même » pour fabriquer de petits équipements sportifs en DIY
- Le Guide Communication visuelle, vers des supports plus durables
- Le Guide d'écoconception des emballages
- Le Guide des emballages de la restauration
- La Checklist pour l'organisation d'un événement accessible
- Pour aller plus loin – Les stratégies de Paris 2024 pour des Jeux plus responsables

## Outils recommandés par Paris 2024

---

- **CITÉO** - Trions+ - Kit de communication
- **CITÉO** - QUITRI - Plateforme gratuite d'accompagnement
- **ESS 2024** - Les cahiers d'impact
- **GESTES PROPRES** - Kit de communication « Pour la beauté du geste »
- **LPO** – à venir prochainement
- **PEXE** – Annuaire de solutions pour un sport plus durable
- **WWF FRANCE** - Le Guide Mobilité douces

# ORGANISER UN ÉVÉNEMENT



## LE GUIDE DE PARIS 2024 POUR DES ÉVÉNEMENTS RESPONSABLES

Un guide composé de 10 fiches métiers intégrant des recommandations concrètes pour organiser des événements responsables, à 360°, sur tous les pans de l'organisation.

Rédigé sous forme de checklist, ce guide propose des actions concrètes à mettre en place, des exemples d'objectifs chiffrés à atteindre et à adapter selon l'événement et des bonnes pratiques et exemples concrets. Il s'adresse à tous les organisateurs d'événements qui souhaitent s'engager dans une démarche d'amélioration progressive.

Le guide est accompagné d'un tableau Excel reprenant les actions recommandées dans le guide, pour faciliter le suivi des actions mises en œuvre.



[Télécharger  
le guide](#)

[Télécharger  
la checklist Excel](#)

# ORGANISER UN ÉVÈNEMENT



## LE COACH CLIMAT ÉVÈNEMENTS

Coach Climat Évènements est la première plateforme 100% gratuite et digitale à disposition de tous les organisateurs d'évènements sportifs français pour estimer, comprendre et ainsi réduire son empreinte carbone.

Tel un coach sportif, l'outil permet d'établir un programme personnalisé d'actions concrètes.

Le Coach Climat Évènements a été réalisé conjointement par Paris 2024, le CNOSF et le Ministère des Sports et constituera un héritage des Jeux pour un sport plus bas carbone.



**Accéder à la plateforme**  
<https://www.coachclimateevenements.org>

# COMMUNIQUER & MOBILISER



## LE KIT DE COMMUNICATION FAIRE MIEUX ENSEMBLE

Paris 2024 souhaite engager tous les publics des Jeux à adopter les bons gestes pour réussir tous ensemble des Jeux qui nous rendent fiers.

Le kit de communication BETTER TOGETHER met à disposition de tous les acteurs des Jeux des visuels pour communiquer sur les principaux éco-reflexes devant être réalisés par toutes et tous, pendant les Jeux et au-delà.



**Diffusion en avril 2024**

# MOBILISATION



## À VOS MARQUES, PRÊTS, RÉEMPLOYEZ !

### Les tutoriels de Paris 2024 pour fabriquer son kit de supporter responsable

Encourager les publics des Jeux à supporter leurs athlètes de manière plus responsable, c'est le défi que lance Paris 2024 !

Dans les écoles, sur les sites de célébrations, ou à la maison, chacun peut faire appel à sa créativité pour fabriquer soi-même les objets indispensables du supporter, à partir de matériaux de réemploi : un porte-gourde, des lunettes de supporter ou encore une visière personnalisée... Avec ces 7 tutoriels mis à la disposition de toutes et tous, Paris 2024 veut faire des Jeux une occasion de célébrer le sport, tout en sensibilisant à la nécessité de préserver les ressources.

[\*\*Télécharger les fiches\*\*](#)





# MOBILISATION



## À VOS MARQUES, PRÊTS, RÉEMPLOYEZ !

### Les fiches « Fais-le toi-même » pour fabriquer de petits équipements sportifs en DIY

« Fais-le toi-même » est un kit pédagogique proposé par Paris 2024 pour sensibiliser au réemploi et au recyclage, en encourageant les plus jeunes à faire du sport tout en mobilisant leur créativité.

Divisé en 2 éditions, le kit comprend 20 fiches ateliers, un fascicule pour vous accompagner dans la mise en place des ateliers et un fascicule sur le thème de l'inclusion dans le sport. À vous de jouer !

**TUTO #2** RAQUETTE DE TENNIS DE TABLE → NIVEAU 2

**Objectif**  
Pour les plus grands, voici le niveau 2 de la raquette de tennis de table, utilisable en autonomie dans le cours de mobilisation ou lors d'activités encadrées de pratique de sport.  
À partir de 9 ans

**À vos marques, prêts, partez !**  
1 Dans le carton, dessiner ou reporter 3 fois la pelle de la raquette.  
NB : vous pouvez faire la forme à main levée sur un carton et le découper pour en faire un patron. Vous pouvez aussi utiliser une vraie raquette pour réaliser ce dessin.

**Matériel**

- 1 Plaque de carton alvéolaire (type panneau publicitaire de magasin ou de bureau) de dimension 60 x 30 cm
- une raquette tennis entre 20 et 22 cm de long, sur 12 à 17 cm de large
- la manche mesure 10 cm x 2 à 3 cm
- la pelle de la raquette mesure entre 15 et 17 cm
- de long, sur 12 à 17 cm (au plus large)
- 2 Cagettes à bouches élastiques
- Ciseaux
- Morceaux de bois ou de feutrine épaisse
- Colle à carton
- Colle à bois
- Scotch
- Adhésif froid ou spray adhésif
- 1 bande de chambre à air ou tissu épais

**NB : Pour plus de stabilité, découper les pelles de façon à ce qu'une d'entre elle ne soit pas dans le même axe que les autres, afin que les athlètes puissent au cours du court du jeu contrôler plus dans le sens de la raquette.**

1 Découper les morceaux.

2 Dans la cagette, découper :  
- 2 bandes\* de 10 cm  
- 1 bande\* de 20 cm, faire une marque à 20 cm du milieu.  
\* longueur comprise entre 2 et 3 cm.

3 Prendre la plaque de carton (C) dont les athlètes vont dans le sens opposé des deux autres. Au milieu, positionner la bande marquée.

**TUTO #6** JEU DE BALLE → NIVEAU 1

**Objectif**  
Fabriquer des boules, faire des balles de jonglage, permettant de jouer à la boucra.  
À partir de 6 ans

**À vos marques, prêts, partez !**  
1 Dans un sac congélation, verser 200g de farine (au plus).

2 Essayer la farine dans un coin du sac, en chassant l'air, de manière à obtenir une boule compacte.

3 Faire un nœud ou scotch.

4 Découper le surplus de sac.

5 Prendre un ballon de baudruche et le gonfler légèrement pour décoller le plastique.

6 Couper l'ouverture pour ne garder que le renflement du ballon.

NB : pour les sacs, il est conseillé de mousser un ballon.

7 Retirer délicatement les bords du ballon et recouvrir le sac de farine en commençant par le nœud. Attention à ne pas déchirer le sac ou les ballons.

8 Prendre un second ballon et recouvrir à présent l'ouverture du premier en procédant comme précédemment.

9 Rem mousser la boule pour lui donner une forme de sphère.

10 Répéter le processus pour chaque boule.

11 Pour un jeu complet, il faut 6 boules d'une couleur, 6 d'une autre et 2 d'une troisième. Il est conseillé de taper les ballons préalablement pour garder ceux destinés pour la couche extérieure.

**Usage**

- Indiviser et utiliser
- Ranger après usage dans un endroit sec et aéré

**Matériel**

- Ballons de baudruche gonflable
- Farine ou sable
- Scotch
- Ciseaux
- Sac congélation 20 x 30cm (30 litres)
- Balles

[Télécharger les fiches de la 1<sup>ère</sup> édition](#)

[Télécharger les fiches de la 2<sup>ème</sup> édition](#)

# COMMUNICATION RESPONSABLE



## LE GUIDE COMMUNICATION VISUELLE, VERS DES SUPPORTS PLUS DURABLES

Ce guide a pour ambition d'aider à modifier les pratiques de production, gestion et valorisation des supports de communication, de signalétique et d'habillement. Il peut servir à tous les acteurs qui produisent des supports de communication, d'habillement ou de signalétique.

Dans ce guide, vous trouverez :

- Des préconisations étapes par étapes
- Un décryptage des matériaux utilisés : caractéristiques techniques vs impact environnemental, recyclabilité etc.
- Des recommandations pour permettre d'assurer une seconde vie aux produits après l'événement
- Des actions-clés spécifiques aux principales catégories de produits : édition, pannautique, solution graphique souple, ...



[\*\*Télécharger le guide\*\*](#)

# ECO- CONCEPTION



## LE GUIDE D'ÉCOCONCEPTION DES EMBALLAGES

Ce guide apporte des recommandations concrètes pour réduire les impacts environnementaux des emballages.

Ce guide s'adresse en priorité aux prestataires qui fournissent des produits officiels sous licence à Paris 2024.

Au regard de la diversité des produits couverts, il s'adresse, par extension également :

- à tous les acteurs du mouvement sportif et événementiel qui proposent des produits dérivés
- à tous les acteurs qui, dans leur proposition de valeur, fournissent des produits concernés par ce guide-
- à tous les acteurs qui souhaitent s'en inspirer pour nourrir leur propre stratégie.



**Télécharger le guide**

# RESTAURATION



## LE GUIDE DES EMBALLAGES DE LA RESTAURATION

Ce guide apporte des recommandations concrètes pour réduire les impacts environnementaux des emballages et contenants alimentaires et mettre en place le tri.

Il s'adresse notamment à tous les prestataires et partenaires de Paris 2024 qui livreront des prestations de restauration. Par extension, ce guide peut aussi être utilisé par tous les acteurs qui souhaitent s'en inspirer : en dehors des stades, dans les sites de célébrations ou même au-delà des Jeux.



[\*\*Télécharger le guide\*\*](#)

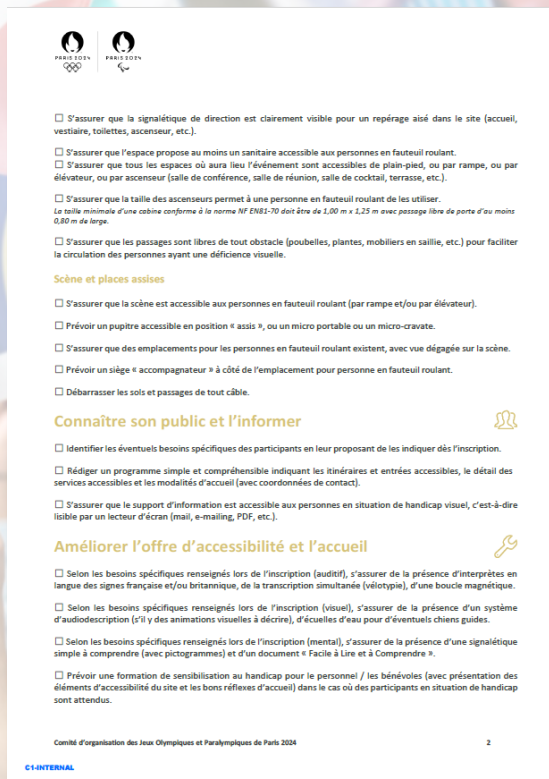
# ACCESSIBILITÉ



## CHECKLIST POUR L'ORGANISATION D'UN ÉVÉNEMENT ACCESSIBLE

L'accessibilité et l'inclusion sont des éléments clés de la vision Paris 2024. Il est donc indispensable de s'assurer d'organiser des événements qui soient accessibles à tous les participants, y compris ceux ayant des besoins spécifiques liés à un handicap physique, sensoriel ou mental.

Chaque membre de l'équipe organisatrice est invité à suivre les quelques règles simples énoncées dans le document disponible via le lien ci-dessous pour l'organisation de tous les événements lors de l'été 2024, qu'ils soient grand public, B2B ou internes, afin de s'assurer d'un accès et d'un confort égal pour tous.



[Télécharger le document](#)

# PARIS 2024 POUR ALLER PLUS LOIN



## LES STRATÉGIES DE PARIS 2024 POUR DES JEUX PLUS RESPONSABLES


Paris 2024 a la volonté de proposer un nouveau modèle de Jeux, plus responsable et en phase avec les défis de leur époque.

Véritable laboratoire au service de la transition écologique, ce travail n'a de sens que s'il peut être transmis et servir de socle pour que d'autres poursuivent cet héritage. Paris 2024 partage sa stratégie Excellence Environnementale dans différents documents thématiques.

Vous trouverez ci-dessous les documents publiés à date :

- **2024, Révéler la France au goûts du jour**  
La vision pour la restauration de Paris 2024
- **La stratégie de Paris 2024 pour un événement plus circulaire**  
Penser l'après Jeux avant les Jeux
- **La stratégie Numérique Responsable de Paris 2024**  
Des Jeux connectés aux défis de notre époque

[\*\*Télécharger les documents\*\*](#)



# CITÉO TRI DES DÉCHETS



## CITÉO - PLATEFORME TRIONS +

Des **outils clés en main, 100% gratuit, pour communiquer sur le tri et le recyclage.**

Un kit de communication thématique, développé pour l'espace public et les événements sportifs est notamment disponible :  
« Quand tu tries, c'est toi le champion »

**Accéder à la plateforme**

<https://www.trionsplus.fr/>

## CITÉO - PLATEFORME QUITRI

Une **plateforme 100% gratuite pour accompagner les gestionnaires établissements et organisateurs d'événements dans la mise en place et l'amélioration du tri :**

- Mise en relation avec des prestataires (sourcing)
- Bonnes pratiques & outils de communication
- Reconnaissance & valorisation engagement

**Accéder à la plateforme**

[www.quitri.com](http://www.quitri.com)



# ESS 2024 PARIS 2024



## LES CAHIERS D'IMPACT ESS 2024

Les Cahiers d'impacts ont été réalisés par ESS 2024 afin d'accompagner l'ensemble des partenaires, prestataires et acteurs de l'écosystème de Paris 2024 pour faciliter l'intégration des acteurs de l'ESS à l'organisation des Jeux et événements associés.

L'objectif de ces documents est de présenter les acteurs sociaux, solidaires et circulaires du secteur pour valoriser leurs actions et leurs solutions, dans 8 thématiques :

- Gestion des déchets de chantier
- Anti-gaspillage alimentaire
- Restauration durable
- Agriculture de proximité
- Mobilier en économie circulaire
- Numérique Responsable
- Handicap
- Urbanisme transitoire

# ESS 2024

LA PLATEFORME SOLIDAIRE



**Télécharger les cahiers d'impact**

<https://ess2024.org/cahiers-dimpact/>



# LUTTE CONTRE LES DÉCHETS ABANDONNÉS



## « POUR LA BEAUTÉ DU GESTE » Jetons, trions, ramassons

« POUR LA BEAUTÉ DU GESTE » est un kit de sensibilisation pour limiter les déchets abandonnés dans l'espace urbain, déchets qui sont des pollutions visuelles, environnementales et sanitaires avec des impacts sur l'image et l'attractivité des territoires.

Dans ce kit (en cours de finalisation), **l'association Gestes Propres met à votre disposition :**

- Une campagne d'affichage personnalisable avec votre logo
- Des clips vidéo & audio
- Des nudges et accessoires (par ex. des cendriers de poches)

**Ce kit peut être utilisé en open source** ou selon vos possibilités à un prix libre et conscient, pour permettre de soutenir les initiatives de l'association.

**Demander son kit**  
[infos@gestespropres.com](mailto:infos@gestespropres.com)



# PEXE RÉSEAU D'ÉCO-ENTREPRISES DE FRANCE



## ANNUAIRES PEXE POUR UN SPORT PLUS DURABLE

L'association PEXE est une association représentante des éco-entreprises et des réseaux d'innovation. Elle a pour mission de déployer des actions concrètes au service des PME et ETI de la transition écologique et d'accompagner les acteurs industriels et territoriaux en mutation.

Afin d'aider les organisateurs d'événements dans l'identification de solutions plus responsables, 3 annuaires ont été créés sur base d'un référencement volontaire pour rapprocher les organisateurs d'événements et les éco-entreprises.

### Les liens vers les annuaires

[Annuaire PEXE – Communication Responsable dans l'événementiel](#)

[Annuaire PEXE –Economie circulaire dans la Restauration Durable](#)

[Annuaire PEXE – Solutions durables pour infrastructures pérennes et temporaires](#)





## GUIDE DE LA MOBILITÉ ACTIVE

Ce guide a été conçu par le WWF France pour aider les organisateurs d'événement sportifs à se doter d'un plan de mobilité active, levier majeur pour alléger l'empreinte écologique de leurs événements.

Après une première partie consacrée à la description de ce qu'est une stratégie de mobilité active et aux atouts de sa mise en place, vous trouverez dans ce guide :

- 5 étapes clés d'un plan de mobilité active
- 10 conseils pour réussir son plan de mobilité actives
- Des pistes d'actions concrète et une boîte à outils



[\*\*Télécharger le guide\*\*](#)

# POUR RETROUVER L'ENSEMBLE DES RESSOURCES DE CETTE BOITE À OUTILS VIA UN LIEN UNIQUE

LE DOSSIER PARTAGÉ

